

OZNAČENÍ ŽÁKA: Abdeo Xxxxx

HASH: XXXXX XXXX

E-VÝSLEDKY: sciodat.cz

TŘÍDA: 9. X

Držíš v rukou výsledky z projektu Národní testování 9. tříd, které probíhalo na podzim 2024. Spolu s tebou se testování zúčastnilo více než 22 200 žáků z celé České republiky. Své výsledky ber jako doporučení, v čem se můžeš zlepšit, na čem můžeš zapracovat. Nenech se jimi uchlácholit, ani odradit.

Součástí elektronických výsledků je pak náhled řešeného testu se správnými odpověďmi a podrobnější zpráva k testu SCATE.

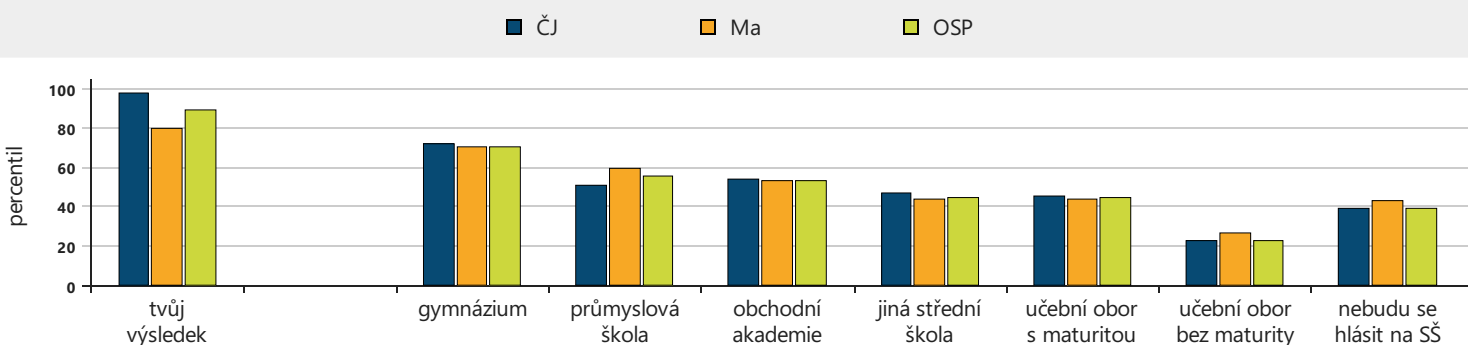
DOSAŽENÝ PERCENTIL

OSP | matematika | český jazyk

90 | 80 | 98

VÝSLEDKY PODLE VOLBY ŠKOLY

V následujícím grafu můžeš porovnat své výsledky s průměrnými výsledky žáků podle jejich volby budoucí střední školy.



OBECNÉ STUDIJNÍ PŘEDPOKLADY

V testu jsi předstihl/a 90 % ostatních žáků. Tvůj výsledek je v rámci všech testovaných žáků vysoce nadprůměrný.



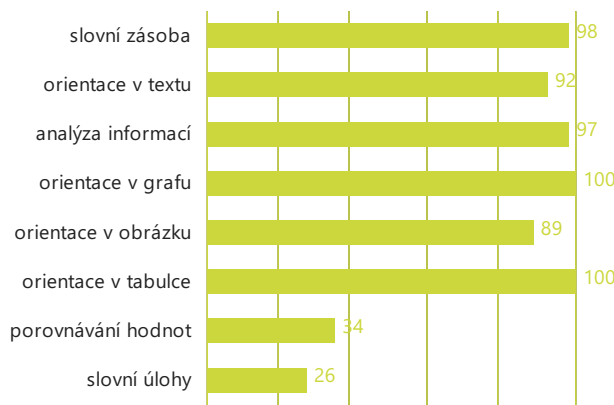
Vynikáš v části orientace v grafu, více by ses měl/a zaměřit na slovní úlohy, kam spadají úlohy se zlomky, procenty, s geometrickými obrazci a úlohy s neznámou veličinou. Je zde zapotřebí pružná orientace v zadaných informacích a schopnost aplikace jednoduchých poznatků, ale nejsou nutné žádné hlubší znalosti matematiky.



V testu jsi dopadl/a lépe než průměrný žák základních škol a průměrný žák škol ve tvém okrese.

Celkem žáků:	20 897	Z toho žáků ZŠ:	20 320
Správně:	41	Chybně:	4
		Vynecháno:	15
Splnil/a jsi test na:	68 %		

Výsledky za části testu (kolik procent žáků jsi předstihl/a)



Percentil znamená, kolik procent ostatních žáků mělo stejný výsledek nebo jsi je svým výsledkem předstihl/a. **Splnil/a jsi test na** znamená, kolik procent odpovědí jsi v testu měl/a správně.

V testu jsi předstihl/a 80 % ostatních žáků. Tvůj výsledek je v rámci všech testovaných žáků nadprůměrný.



Vynikáš v části závislosti, vztahy a práce s daty, více by ses měl/a zaměřit na nestandardní aplikační úlohy a problémy, tj. např. číselné a logické řady, číselné a obrázkové analogie, logické a netradiční geometrické úlohy.



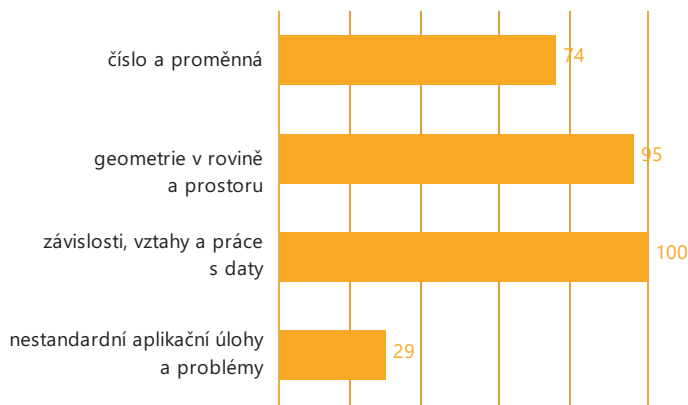
V testu jsi dopadl/a lépe než průměrný žák základních škol, podobně jako průměrný žák škol ve tvém okrese a podobně jako průměrný žák se stejnou známkou z matematiky.



Žáci s podobným výsledkem v testu OSP, jako máš ty, dopadli v testu z matematiky podobně – z toho lze soudit, že pracuješ dobře a v rámci svých možností.

Celkem žáků:	21 316	Z toho žáků ZŠ:	20 738
Správně:	20	Chybně:	5
		Vynecháno:	5
Splnil/a jsi test na:			67 %

Výsledky za části testu (kolik procent žáků jsi předstihl/a)



ČESKÝ JAZYK

V testu jsi předstihl/a 98 % ostatních žáků. Tvůj výsledek je v rámci všech testovaných žáků špičkový.



Ve všech částech jsi dosáhl/a nadprůměrných výsledků.

V dalším pokroku ti nejvíce pomůže čtení. Podívej se na naše tipy na hry a knihy na <http://svetgramotnosti.cz/Knihy>.



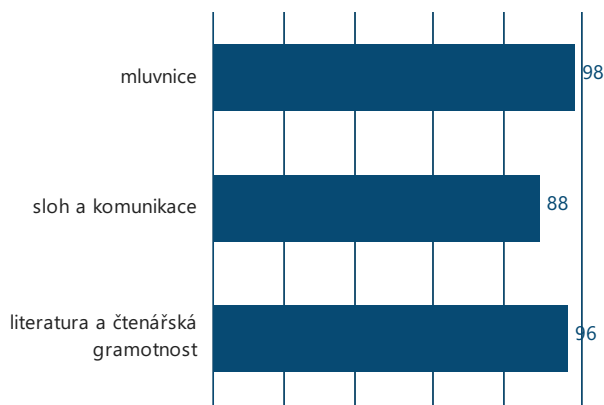
V testu jsi dopadl/a lépe než průměrný žák základních škol, průměrný žák škol ve tvém okrese a průměrný žák se stejnou známkou z českého jazyka.



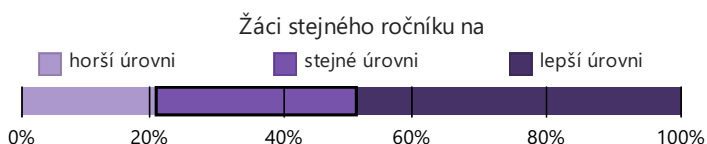
Žáci s podobným výsledkem v testu OSP, jako máš ty, dopadli v testu z českého jazyka hůř – z toho lze soudit, že pracuješ dobře a nad rámec svých studijních předpokladů.

Celkem žáků:	21 460	Z toho žáků ZŠ:	20 883
Správně:	35	Chybně:	5
		Vynecháno:	0
Splnil/a jsi test na:			88 %

Výsledky za části testu (kolik procent žáků jsi předstihl/a)



SCATE AJ+



Celkem žáků:	12310	Z toho žáků ZŠ:	11988
Celková úroveň:	A2	Úroveň poslechu:	A2
		Úroveň čtení:	A2

OZNAČENÍ ŽÁKA: Abcd Efgh

HASH: XXXXXXXXXXXX

E-VÝSLEDKY: sciodat.cz

TŘÍDA: 9. X

Držíš v rukou výsledky z projektu Národní testování 9. tříd, které probíhalo na podzim 2024. Spolu s tebou se testování zúčastnilo více než 22 200 žáků z celé České republiky. Svě výsledky ber jako doporučení, v čem se můžeš zlepšit, na čem můžeš zapracovat. Nenech se jimi uchlácholit, ani odradit.

Součástí elektronických výsledků je pak náhled řešeného testu se správnými odpověďmi.

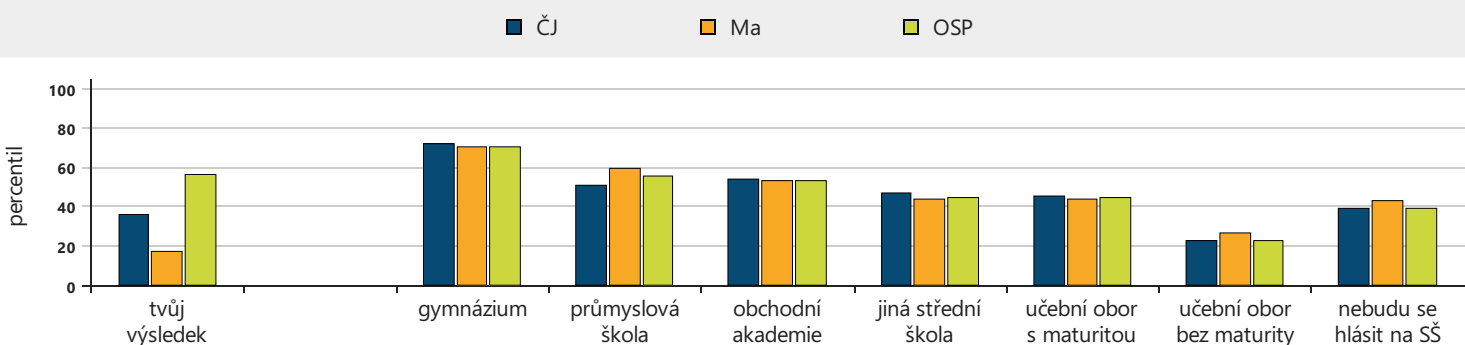
DOSAŽENÝ PERCENTIL

OSP | matematika | český jazyk

57 | 18 | 36

VÝSLEDKY PODLE VOLBY ŠKOLY

V následujícím grafu můžeš porovnat své výsledky s průměrnými výsledky žáků podle jejich volby budoucí střední školy.



OBECNÉ STUDIJNÍ PŘEDPOKLADY

V testu jsi předstihl/a 57 % ostatních žáků. Tvůj výsledek je v rámci všech testovaných žáků průměrný.



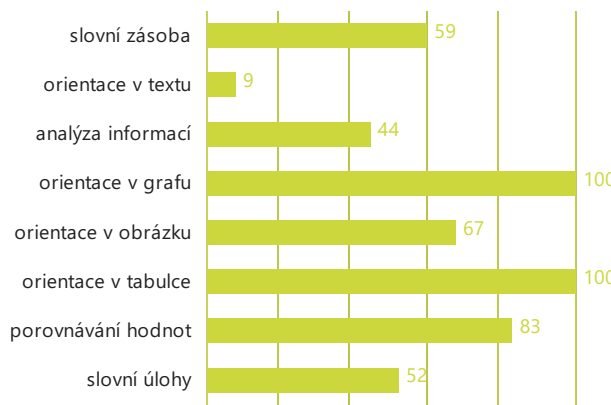
Vynikáš v části orientace v grafu, více by ses měl/a zaměřit na orientaci v textu, tzn. umět pracovat se slovy a texty, správně jim porozumět, správně s nimi nakládat a interpretovat je. Zkus si například vyhledávat slova a slovní spojení ve složitějším textu a určovat, v jakém kontextu jsou použity.



V testu jsi dopadl/a podobně jako průměrný žák základních škol a průměrný žák škol ve tvém okrese.

Celkem žáků:	20 897	Z toho žáků ZŠ:	20 320
Správně:	31	Chybně:	22
		Vynecháno:	7
Splnil/a jsi test na:			52 %

Výsledky za části testu (kolik procent žáků jsi předstihl/a)



Percentil znamená, kolik procent ostatních žáků mělo stejný výsledek nebo jsi je svým výsledkem předstihl/a. **Splnil/a jsi test na** znamená, kolik procent odpovědí jsi v testu měl/a správně.

V testu jsi předstihl/a 18 % ostatních žáků. Tvůj výsledek je v rámci všech testovaných žáků podprůměrný.



Nejlépe ti jde část nestandardní aplikační úlohy a problémy, více by ses měl/a zaměřit na rovinné útvary - velikost úhlu, obsah a obvod trojúhelníka a čtyřúhelníků, délka kružnice, obsah kruhu, typy úhlů, trojúhelníková nerovnost, Pythagorova věta. Prostorové útvary - krychle, kvádr, válec (vlastnosti, objem, povrch, síť).



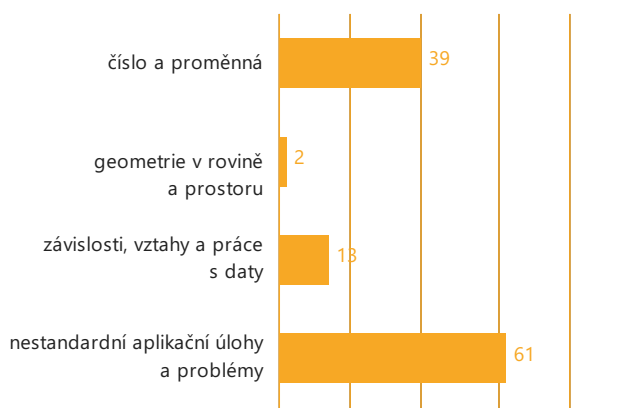
V testu jsi dopadl/a hůř než průměrný žák základních škol a průměrný žák škol ve tvém okrese a podobně jako průměrný žák se stejnou známkou z matematiky.



Žáci s podobným výsledkem v testu OSP, jako máš ty, dopadli v testu z matematiky výrazně lépe – z toho lze soudit, že máš předpoklady své výsledky ještě zlepšit.

Celkem žáků:	21 316	Z toho žáků ZŠ:	20 738
Správně:	9	Chybně:	17
		Vynecháno:	4
Splnil/a jsi test na:	30 %		

Výsledky za části testu (kolik procent žáků jsi předstihl/a)



ČESKÝ JAZYK

V testu jsi předstihl/a 36 % ostatních žáků. Tvůj výsledek je v rámci všech testovaných žáků průměrný.



Výsledky všech částí máš vyrovnané a spíše průměrné, zřejmě by ses mohl/a zlepšit.

V dalším pokroku ti nejvíce pomůže čtení. Podívej se na naše tipy na hry a knihy na <http://svetgramotnosti.cz/Knihy>.



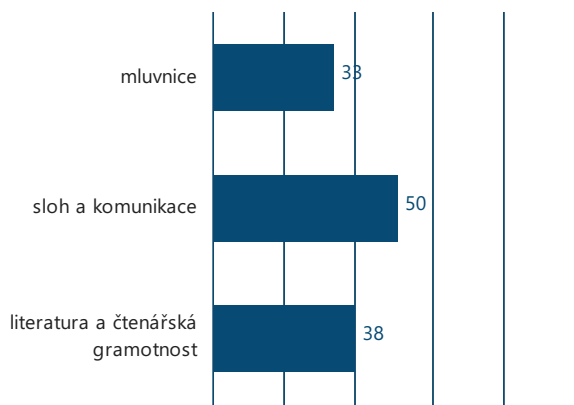
V testu jsi dopadl/a podobně jako průměrný žák základních škol, průměrný žák škol ve tvém okrese a průměrný žák se stejnou známkou z českého jazyka.



Žáci s podobným výsledkem v testu OSP, jako máš ty, dopadli v testu z českého jazyka lépe – z toho lze soudit, že máš předpoklady své výsledky ještě zlepšit.

Celkem žáků:	21 460	Z toho žáků ZŠ:	20 883
Správně:	18	Chybně:	10
		Vynecháno:	12
Splnil/a jsi test na:	45 %		

Výsledky za části testu (kolik procent žáků jsi předstihl/a)



ŽÁK: XXX

HASH: XXX

E-VÝSLEDKY: SCIODAT.CZ

TŘÍDA: X

Držíš v rukou výsledky z projektu Národní testování 3. tříd, které probíhalo v průběhu dubna a května 2021. Spolu s tebou se testování zúčastnilo 2 400 žáků z celé České republiky. Své výsledky ber jako doporučení, v čem se můžeš zlepšit, na čem můžeš zapracovat. Nenech se jimi uchlácholit, ani odradit.

Součástí elektronických výsledků je pak náhled řešeného testu se správnými odpověďmi.



percentil 0–19



percentil 20–39



percentil 40–59

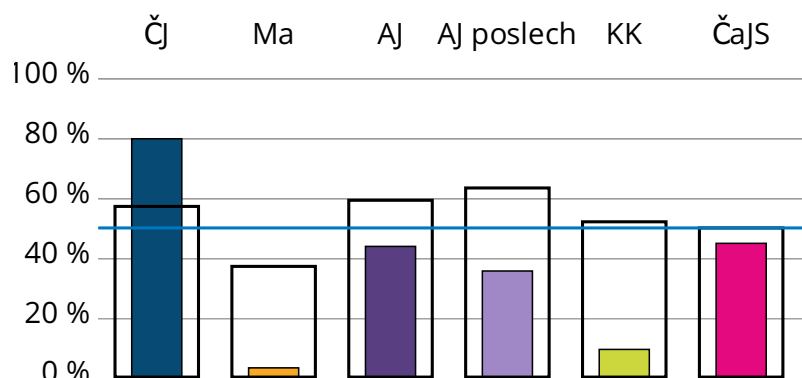


percentil 60–79



percentil 80–100

DOSAŽENÝ PERCENTIL



80 | 3 | 44 | 36 | 10 | 45

Barevné sloupce zobrazují tvůj percentil, černé rámování průměr třídy a modrá čára prům. výsledek všech.

ČESKÝ JAZYK



V testu jsi předstihl/a 80 % ostatních žáků. Tvůj výsledek je v rámci všech testovaných žáků nadprůměrný.

Počet účastníků:	2 362	Počet bodů:	14,5 z 18
Správně:	15	Špatně:	3
		Vynecháno:	0
Splnil/a jsi test na:			83 %



Percentil znamená, kolik procent ostatních žáků mělo stejný výsledek nebo jsi je svým výsledkem předstihl/a.
Počet bodů: správně = +1 bod; vynechaná = 0 bodů; špatně = 0 nebo -0,5 bodu, podle typu úlohy.
Splnil/a jsi test na znamená, kolik procent odpovědí jsi v testu měl/a správně.

MATEMATIKA



V testu jsi předstihl/a 3 % ostatních žáků. Tvůj výsledek je v rámci všech testovaných žáků velice slabý.

Počet účastníků:	2 367	Počet bodů:	2 z 18		
Správně:	4	Špatně:	6	Vynecháno:	8
Splnil/a jsi test na:					22 %

ANGLICKÝ JAZYK



V testu jsi předstihl/a 44 % ostatních žáků. Tvůj výsledek je v rámci všech testovaných žáků průměrný.

Počet účastníků:	2 210	Počet bodů:	13 z 18		
Správně:	13	Špatně:	5	Vynecháno:	0
Splnil/a jsi test na:					72 %

ANGLICKÝ JAZYK - POSLECH



V testu jsi předstihl/a 36 % ostatních žáků. Tvůj výsledek je v rámci všech testovaných žáků průměrný.

Počet účastníků:	1 920	Počet bodů:	5 z 9		
Správně:	5	Špatně:	1	Vynecháno:	3
Splnil/a jsi test na:					56 %

KLÍČOVÉ KOMPETENCE



V testu jsi předstihl/a 10 % ostatních žáků. Tvůj výsledek je v rámci všech testovaných žáků velice slabý.

Počet účastníků:	2 160	Počet bodů:	10 z 18		
Správně:	11	Špatně:	7	Vynecháno:	0
Splnil/a jsi test na:					61 %

ČLOVĚK A JEHO SVĚT



V testu jsi předstihl/a 45 % ostatních žáků. Tvůj výsledek je v rámci všech testovaných žáků průměrný.

Počet účastníků:	2 208	Počet bodů:	11,5 z 18		
Správně:	13	Špatně:	5	Vynecháno:	0
Splnil/a jsi test na:					72 %

ŽÁK: XXX

HASH: XXX

E-VÝSLEDKY: SCIODAT.CZ

TŘÍDA: X

Držíš v rukou výsledky z projektu Národní testování 3. tříd, které probíhalo v průběhu dubna a května 2021. Spolu s tebou se testování zúčastnilo 2 400 žáků z celé České republiky. Své výsledky ber jako doporučení, v čem se můžeš zlepšit, na čem můžeš zapracovat. Nenech se jimi uchlácholit, ani odradit.

Součástí elektronických výsledků je pak náhled řešeného testu se správnými odpověďmi.



percentil 0–19



percentil 20–39



percentil 40–59

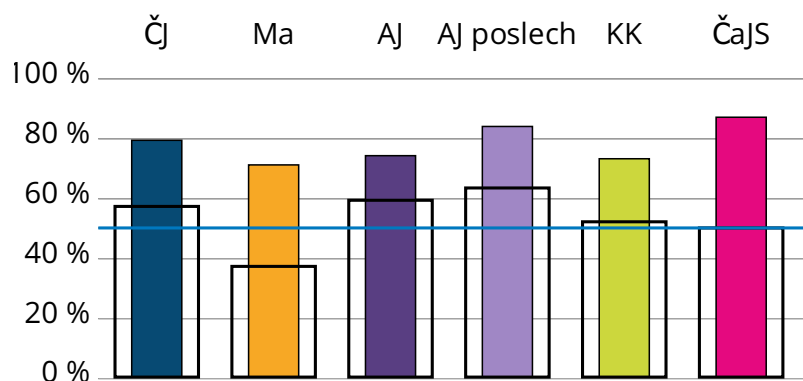


percentil 60–79



percentil 80–100

DOSAŽENÝ PERCENTIL



79 | 71 | 74 | 84 | 73 |
87

Barevné sloupce zobrazují tvůj percentil, černé rámování průměr třídy a modrá čára prům. výsledek všech.

ČESKÝ JAZYK



V testu jsi předstihl/a 79 % ostatních žáků. Tvůj výsledek je v rámci všech testovaných žáků nadprůměrný.

Počet účastníků:	2 362	Počet bodů:	14 z 18
Správně:	14	Špatně:	4
		Vynecháno:	0
Splnil/a jsi test na:			78 %



Percentil znamená, kolik procent ostatních žáků mělo stejný výsledek nebo jsi je svým výsledkem předstihl/a.
Počet bodů: správně = +1 bod; vynechaná = 0 bodů; špatně = 0 nebo -0,5 bodu, podle typu úlohy.
Splnil/a jsi test na znamená, kolik procent odpovědí jsi v testu měl/a správně.

MATEMATIKA



V testu jsi předstihl/a 71 % ostatních žáků. Tvůj výsledek je v rámci všech testovaných žáků nadprůměrný.

Počet účastníků:	2 367	Počet bodů:	13,5 z 18		
Správně:	15	Špatně:	3	Vynecháno:	0
Splnil/a jsi test na:					83 %

ANGLICKÝ JAZYK



V testu jsi předstihl/a 74 % ostatních žáků. Tvůj výsledek je v rámci všech testovaných žáků nadprůměrný.

Počet účastníků:	2 210	Počet bodů:	16 z 18		
Správně:	16	Špatně:	2	Vynecháno:	0
Splnil/a jsi test na:					89 %

ANGLICKÝ JAZYK - POSLECH



V testu jsi předstihl/a 84 % ostatních žáků. Tvůj výsledek je v rámci všech testovaných žáků nadprůměrný.

Počet účastníků:	1 920	Počet bodů:	8 z 9		
Správně:	8	Špatně:	1	Vynecháno:	0
Splnil/a jsi test na:					89 %

KLÍČOVÉ KOMPETENCE



V testu jsi předstihl/a 73 % ostatních žáků. Tvůj výsledek je v rámci všech testovaných žáků nadprůměrný.

Počet účastníků:	2 160	Počet bodů:	16,5 z 18		
Správně:	17	Špatně:	1	Vynecháno:	0
Splnil/a jsi test na:					94 %

ČLOVĚK A JEHO SVĚT



V testu jsi předstihl/a 87 % ostatních žáků. Tvůj výsledek je v rámci všech testovaných žáků vysoce nadprůměrný.

Počet účastníků:	2 208	Počet bodů:	16 z 18		
Správně:	16	Špatně:	2	Vynecháno:	0
Splnil/a jsi test na:					89 %